

Betriebsarten-Umschalter
Common mode / Differential mode switch



Beschreibung:

Der Betriebsarten-Umschalter CMDM 8700 erweitert die Messmöglichkeiten zweier V-Netznachbildungen um die einer T- und Delta-Netznachbildung.

Description:

The measurement mode switch CMDM 8700 expands the measurement possibilities of two V-LISN to T- and Delta-LISNs for the profound analysis of interference emissions.

Technische Daten:		Specifications:
Frequenzbereich:	9 kHz – 30 MHz	<i>Frequency range:</i>
Anschlüsse:	BNC	<i>Connectors:</i>
Impedanz „Line A“, „Line B“ und Messausgang:	50 Ω	<i>Impedance of Line A, Line B and output port:</i>
Spannungsteilung (Transmission) zu Messausgang:	(0 ... - 2) dB	<i>Voltage division factor at the measuring port:</i>
Material:	Aluminium	<i>Material:</i>
Abmessungen, (Gehäuse B x H x T):	105 x 49 x 120 mm	<i>Dimensions (housing W x H x D):</i>
Gewicht:	490 g	<i>Weight:</i>

Beschreibung:

Der Betriebsarten-Umschalter verfügt über vier Schalterstellungen und die damit verbundenen Messmöglichkeiten:

- „Line A“
- „Line B“
- „Common Mode“
- „Differential Mode“

In Schalterpositionen „Line A“ oder „Line B“ werden unsymmetrische Signale von den Eingängen „Line A“ bzw. „Line B“ direkt gemessen. Der jeweils nicht verwendete Eingang ist intern mit einem 50 Ω Lastwiderstand abgeschlossen. (V-LISN)

In Position „Common Mode“ wird die asymmetrische Komponente (Gleichtaktspannung) aus beiden Eingängen gemessen. (T- bzw. Delta-LISN)

In Position „Differential Mode“ wird die symmetrische Komponente (Gegentaktspannung) extrahiert und zum Messausgang geleitet. (Delta-LISN)

Description:

You can measure the signals in four different ways:

- “Line A”
- “Line B”
- “Common Mode”
- “Differential Mode”

If the mode switch is set to “Line A” or “Line B” the unsymmetrical signals of the inputs A or B will be measured directly. The line which is not used at the moment will be terminated with 50 Ω internally. (V-LISN)

If the switch is set to the position “Common Mode” the common asymmetrical components of both inputs will be measured. (T-, Delta-LISN)

If the switch is set to „Differential Mode“ the CDMD 8700 extracts the symmetrical components (common mode voltage) and routes them to the measurement output. (Delta-LISN)

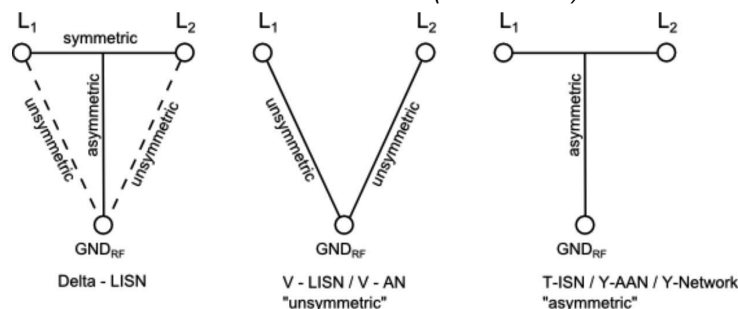


Abb. 1. Netznachbildungsarten
Fig. 1. LISN topologies

Zum Schutz des Messempfängers vor niederfrequenten Störungen (unter 7 kHz) ist am Messausgang ein zusätzlicher Hochpassfilter integriert.

To protect the measurement receiver from low frequency interferences (below 7 kHz) there is a built-in high pass filter at the output.

Messungen in verschiedenen Betriebsarten ermöglichen, Störquellen leichter lokalisieren zu können und die entsprechenden Gegenmaßnahmen zu treffen.

Measurements using the different operation modes allow to find the source of interference easier and to take steps to eliminate them.

Wenn z.B. leitungsgebundene Gleichtaktstörungen unterdrückt werden müssen, verwendet man oft stromkompensierte Drosseln und Ableitkondensatoren gegen Masse.

As for instance to suppress conducted common mode interferences common-mode chokes are used and bypass capacitors are connected to ground.

Bei Gegentaktstörungen müssen Kondensatoren zwischen den Leitungen geschaltet werden.

When differential mode interferences occur you need to connect capacitors between the lines.

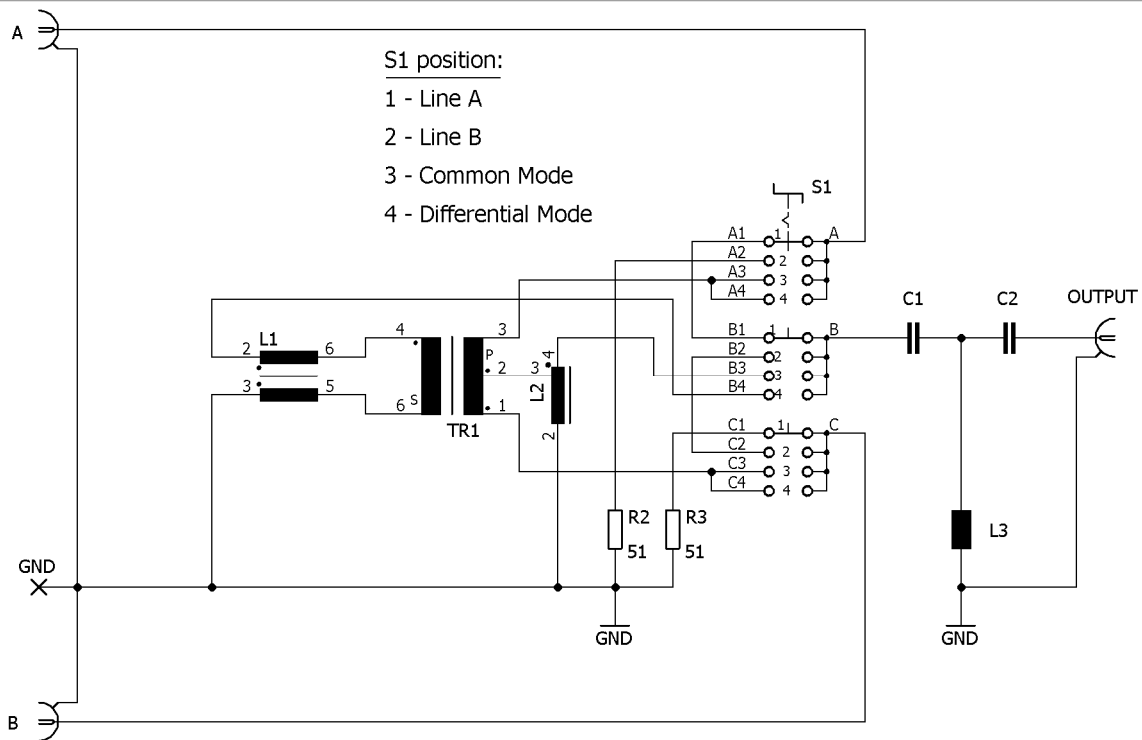


Abb. 2. Prinzipschaltbild CMDM 8700
Fig. 2. Schematic circuit diagram of the CMDM 8700




Abb. 3. Typischer Messaufbau
Fig. 3. Typical measurement setup

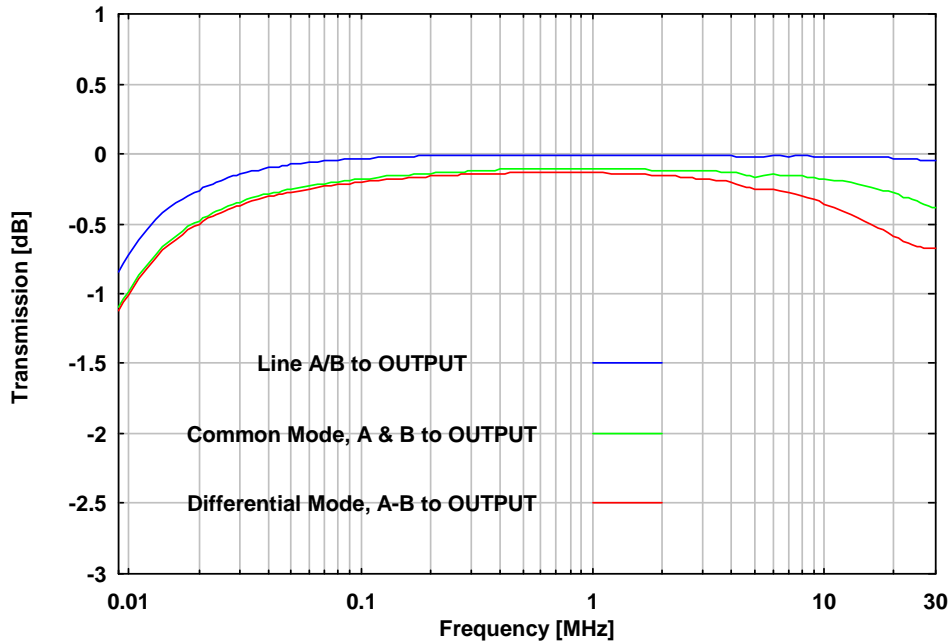


Abb. 4. Transmission der Eingänge A und B zu OUTPUT in den verschiedenen Betriebsarten
Fig. 4. Transmission of the inputs A and B to OUTPUT using different modes

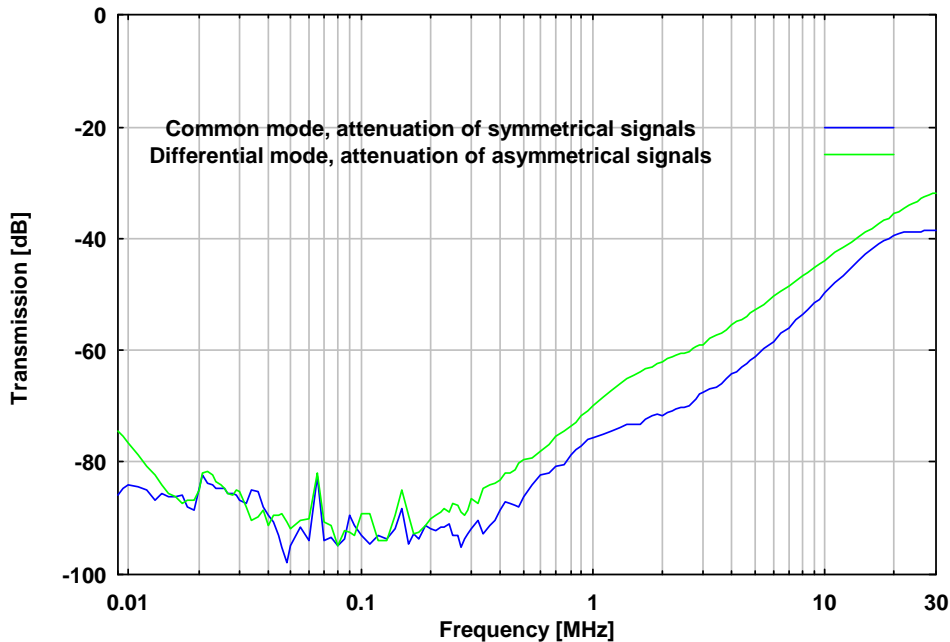


Abb. 5. Dämpfung symmetrischer Signale in Betriebsart "Common Mode" und asymmetrischer Signale in Betriebsart "Differential Mode"

Fig. 5. Attenuation of symmetrical signals in common mode and asymmetrical signals in differential mode

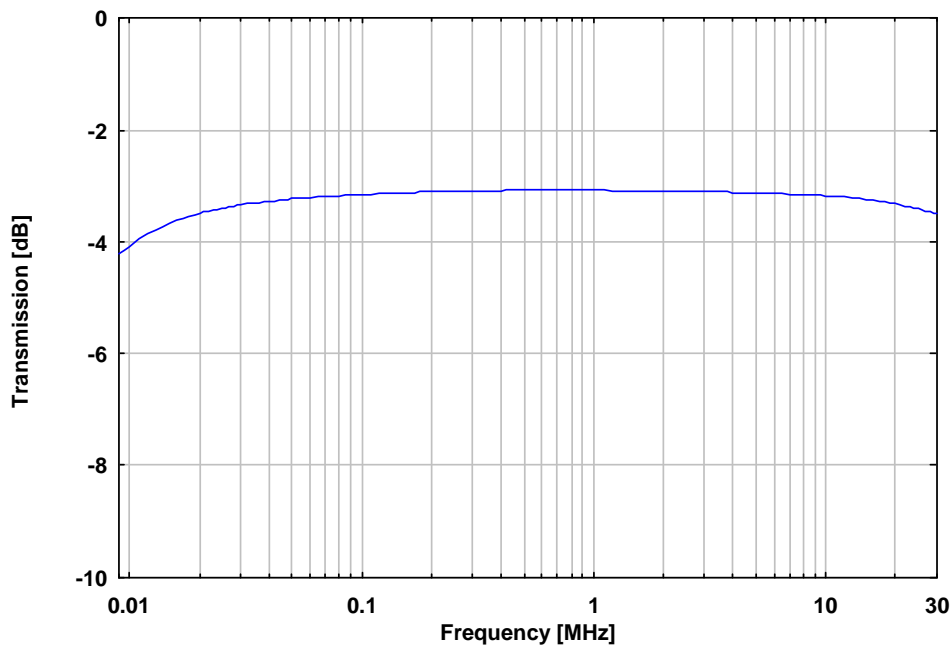


Abb. 6. Dämpfung unsymmetrischer Signale von A oder B zu OUTPUT in Betriebsart "Common Mode".
Nicht verwendeter Eingang ist mit 50 Ω abgeschlossen

Fig. 6. Attenuation of unsymmetrical signals from A or B to OUTPUT in common mode. The input that is not used is terminated with 50 Ω .



ABSOLUTE EMC Lic.
Covering sales in North America
United States, Mexico, & Canada

absolute-emc.com
Phone: 703-774-7505
info@absolute-emc.com